

# 半袖ワンピース

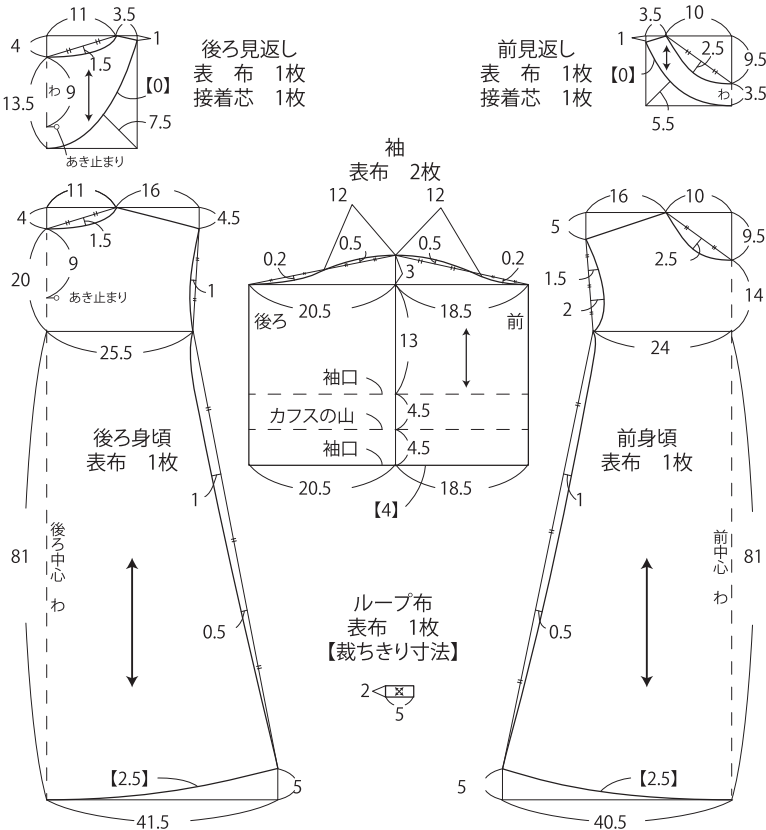
サイズ:M

## 材料

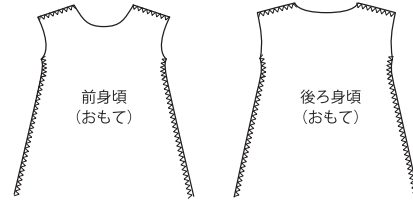
表布：110cm幅×260cm  
 接着芯(薄手)：90cm幅×20cm  
 ボタン：1.1cm幅×1個

## 製図

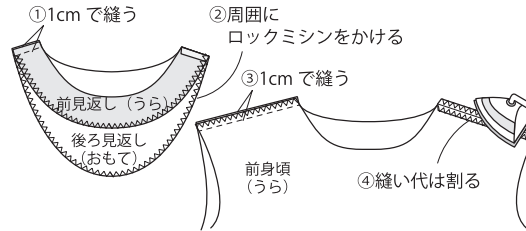
単位:センチ【】:縫い代寸法  
 指示以外の縫い代は全て1cm付けて  
 裁断してください。



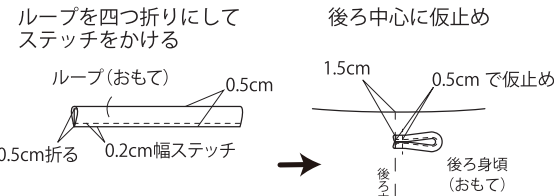
1. 身頃の肩と脇の縫い代にロックミシンをかける。



2. 見返しと身頃の肩を中表に合わせてそれぞれ縫い、縫い代を割る。

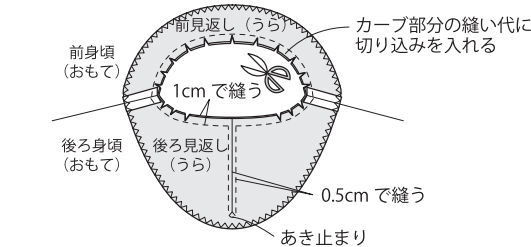


3. ループを作り身頃の後ろ中心に仮止めする

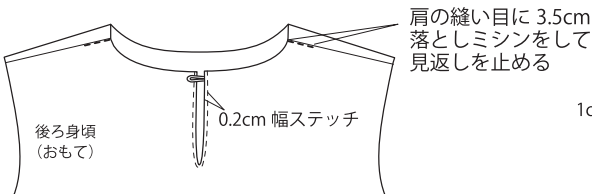


4. 衿ぐりの見返しをつける。

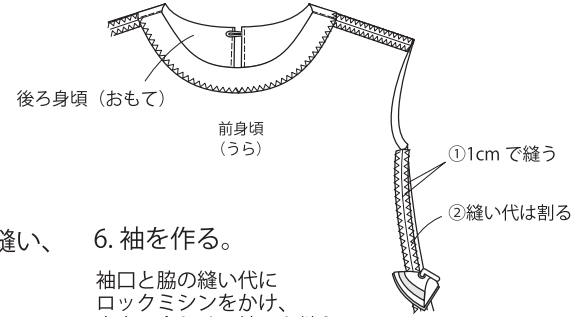
身頃と見返しを中表に合わせて衿ぐり、後ろあきを縫う



表に返して見返しを止め、後ろあきにステッチをかける

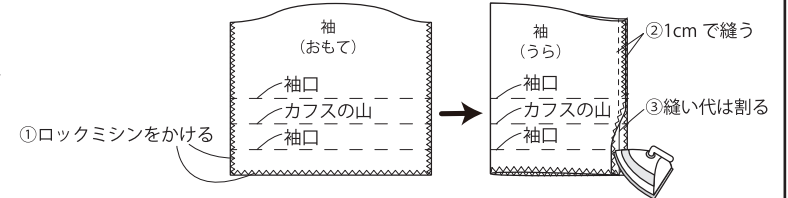


5. 身頃を中表に合わせて脇を縫う。



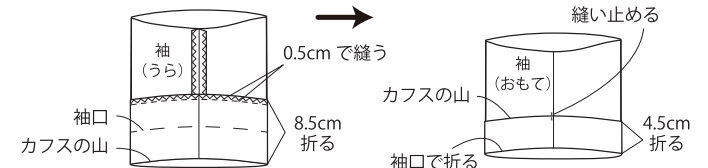
6. 袖を作る。

袖口と脇の縫い代にロックミシンをかけ、中表に合わせて袖下を縫う

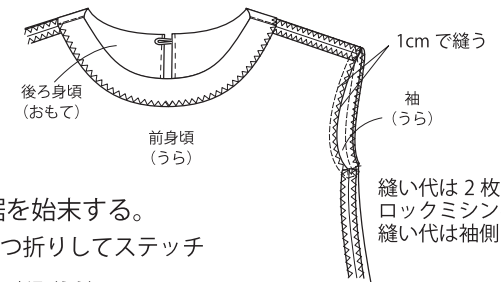


カフスの山で折りたたんで縫う

折りたたんだカフスの山を袖下の縫い目で縫い止める

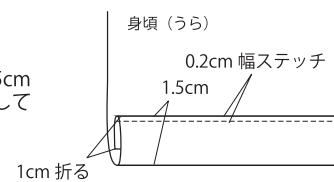


7. 身頃と袖を中表に合わせて縫う。



8. 裾を始末する。

三つ折りしてステッチ



9. 後ろあきにボタンをつける。

