


# 半袖トップス

サイズ: バスト約110cm × 着丈55cm

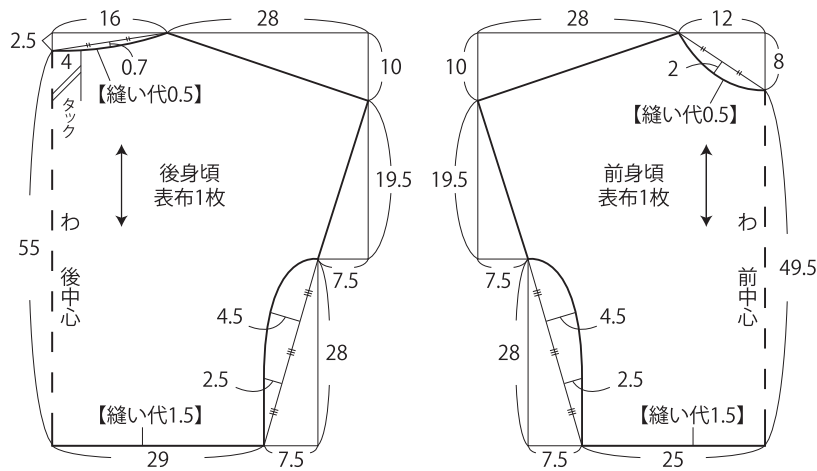
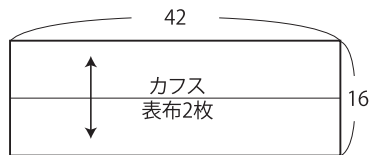
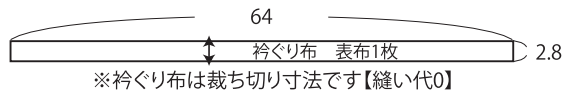


## 材料

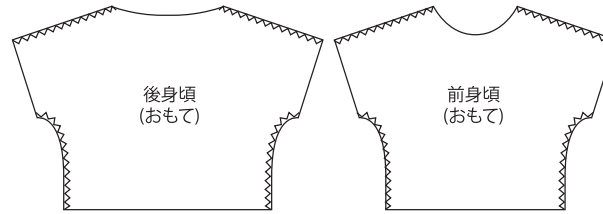
表布 90cm幅 × 150cm

## 寸法

単位: センチ 【 】: 縫い代寸法  
指定以外の縫い代は全て1cm付けます。

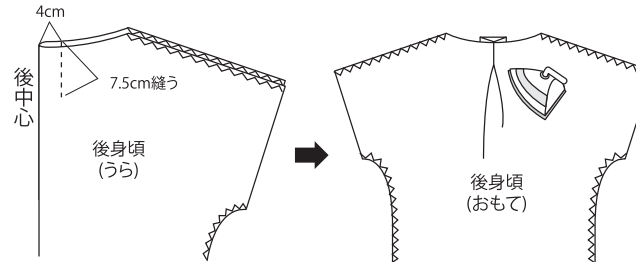


### 1. 身頃の縫い代を始末する。



肩と脇の縫い代にロックミシンまたはジグザグミシンをかける

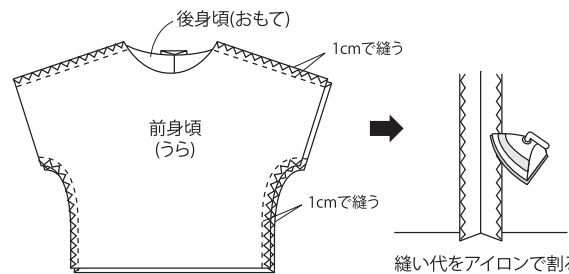
### 2. 後身頃のタックを縫う。



後中心で中表に折ってタックを縫う

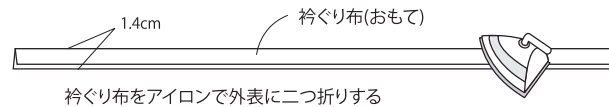
アイロンで形を整える

### 3. 前後の身頃を中表に合わせて縫う。



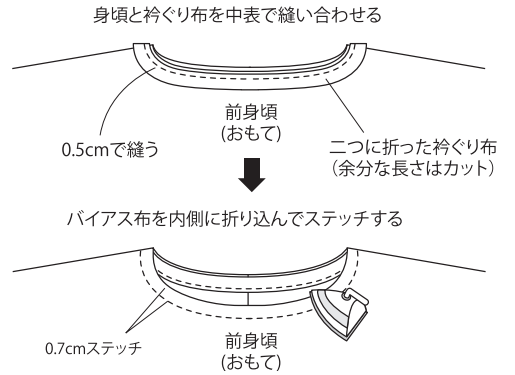
縫い代をアイロンで割る

### 4. 衿ぐり布を半分に折る。



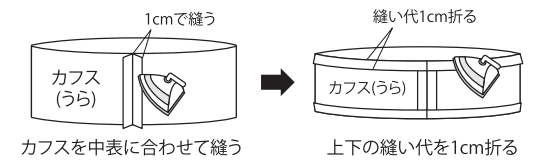
衿ぐり布をアイロンで外表に二つ折りする

### 5. 衿ぐりの縫い代を始末する。

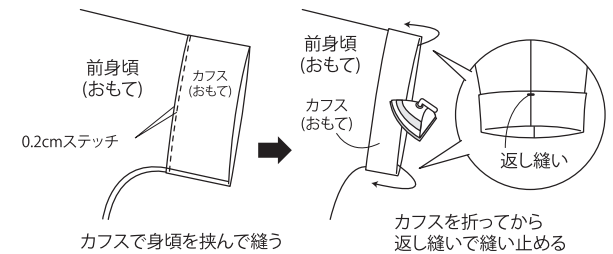


バイアス布を内側に折り込んでステッチする

### 6. カフスをつくる。



### 7. カフスを身頃につける。



### 8. 裾を三つ折りしてステッチしたら完成。

