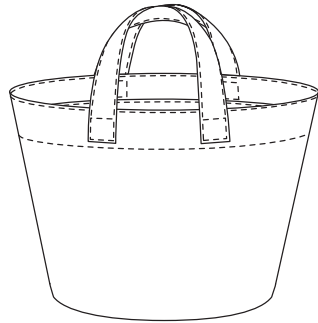


# マルシェバッグ S

サイズ:タテ約29cm  
ヨコ約39cm  
マチ約25cm

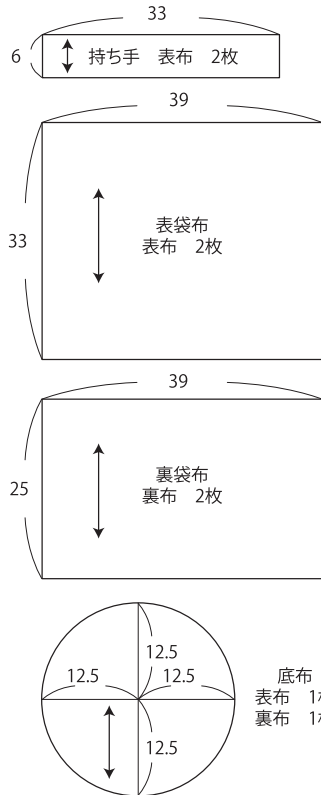


## 材料

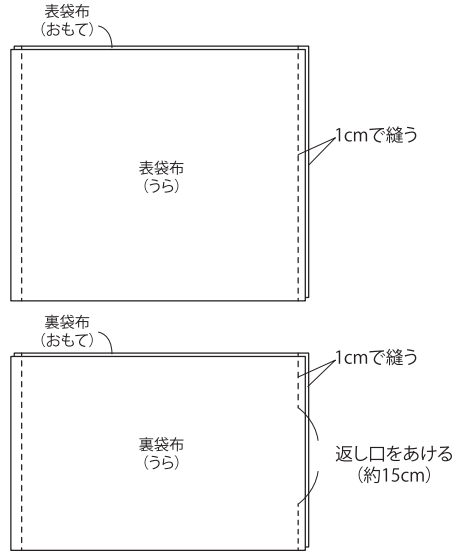
表布 116cm幅×50cm  
裏布 110cm幅×30cm

## 製図

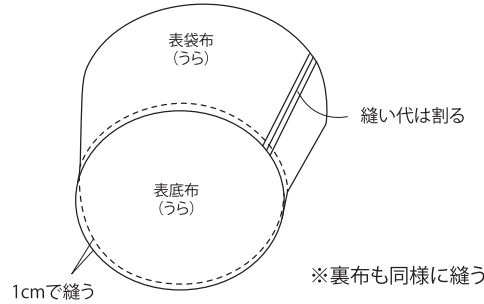
単位:センチ  
縫い代は全て1cm付けて裁断してください。



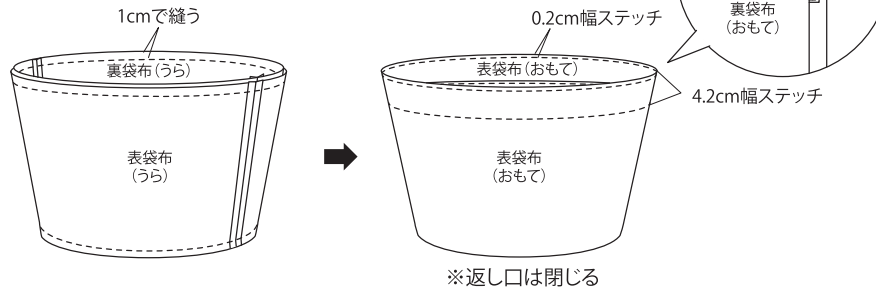
### 1. 袋布をそれぞれ中表に合わせて脇を縫う。



### 2. 袋布と底を中表に合わせて縫う。



### 3. 表本体と裏本体を中表に合わせて袋口を縫い、表に返して袋口にステッチをかける。



### 4. 持ち手を作り、袋布に付ける。

